

# Şablonlarda Kullanılacak Ek Özellikler

The screenshot shows the DigyAdmin interface for the 'Şablonlar' (Templates) section. The sidebar on the left contains navigation options: 'DigyInfo', 'Info Projeleri', 'Gönderiler', 'İçerik Menüsü', 'Sayfalar', and 'Şablonlar'. The main content area displays a table of templates with the following columns: 'Adı', 'Şirket', 'Proje', 'Durum', and 'Aksiyon'. The table contains two rows of data. The first row is 'Site Şablonu (Detaylı)' with 'Şirket' as 'Flora Garden Beach' and 'Proje' as 'Flora Garden Beach Hotel'. The 'Durum' is 'Etkin' and the 'Aksiyon' column shows a 'Düzenle' (Edit) button. The second row is 'Site Şablonu' with 'Şirket' as 'Flora Garden Beach' and 'Proje' as 'Flora Garden Beach Hotel'. The 'Durum' is 'Etkin' and the 'Aksiyon' column shows a 'Düzenle' (Edit) button. The table also includes a search bar, a 'Yeni Ekle' (Add New) button, and pagination controls showing 'Sayfa başına satır: 10' and '1-1 Toplam 2'.

DigyInfo altında şablonlar kısmına gelinir ve Site Şablonu (Detaylı) olanda düzenle butonuna basılır.

The screenshot shows the 'Site Şablonu (Detaylı)' modal in the DigiAdmin interface. The modal is titled 'Site Şablonu (Detaylı)' and is used for configuring site templates. It includes the following fields and options:

- Proje:** Flora Garden Beach Hotel
- Adı\*:** Site Şablonu (Detaylı)
- Kenar Çubuğu:** Altbar
- Menü\*:** Altbar
- Kaydırma butonu gizle:**
- Sabit Buton:** A field containing the WhatsApp link: <https://api.whatsapp.com/send/?...>. A green box highlights the '+' button next to this field.
- Açılabilir Buton:** A field with a '+' button highlighted by a green box.
- Buttons:** 'Kaydet' (Save) and 'Vazgeç' (Cancel).

Açılan pencerede sayfadaki konumu seçilerek sabit buton eklenebilir, yukarıdaki görselde whatsapp bağlantı linki verilerek sabit buton oluşturulmuş.

The screenshot shows the 'Site Şablonu (Detaylı)' modal in the DigiAdmin interface, specifically for adding a toggle button. The modal is titled 'Site Şablonu (Detaylı)' and includes the following fields and options:

- Proje:** Flora Garden Beach Hotel
- Adı\*:** Site Şablonu (Detaylı)
- Kenar Çubuğu:** Altbar
- Menü\*:** Altbar
- Kaydırma butonu gizle:**
- Sabit Buton:** A field containing the WhatsApp link: <https://api.whatsapp.com/send/?...>
- Açılabilir Buton:** A field with a '+' button highlighted by a green box.
- Buttons:** 'Kaydet' (Save) and 'Vazgeç' (Cancel).

Açılabilir buton eklenme istenirse '+' butonuna basıldıktan sonra bu sayfa açılır. Buradan açılabilir butonun konumu seçilir ve renkleri belirlenir. Ardından tekrar '+' butonuna basılır.

Dışarıya tıkladığında kapat kutusu işaretlenirse açılabilir butonu kapatmak için sayfada herhangi bir yere tıklamak yeterliyken, işaretlenmediği takdirde sadece butona basılıp kapama işlemi gerçekleştirilir.

**DigYAdmin** / DigYInfo / Şablonlar

Flora Garden Beach

Ara

DigYInfo

Info Projeleri

Gönderiler

İçerik Menüsü

Sayfalar

Şablonlar

TV Kanalları

Açık Tema

Oturumu kapat

Site Şablonu (Detaylı)

Proje: Flora Garden Beach Hotel

Site Adı\*

Açılabilir Buton





Butonlar

Link*	Icon	Title*
	İkon Seçiniz	

Kaydet Vazgeç

Açılabilir Buton

Kaydet Vazgeç

Durum	Aksiyon
Etkin	 
Etkin	 

1-1 Toplam 2

Butona basıldıktan sonra gitmek istenilen adres verilir ardından icon ve başlık seçilir.

FLORA GARDEN BEACH HOTEL

Otel Rehberi

Harita

Odalar

Plaj ve Havuzlar

Spa & Wellness

Ücretli Hizmetler

Ücretsiz Hizmet ve Servisler

Manavgat / Antalya / Türkiye

info.flora@floragardenhotels.com

902427482200

Bizi Takip Edin

Genel Bilgilendirme

Yiyecek İçecek

Eğlence Aktiviteleri

Bugün ne var!

Oluşturulan sabit buton ve açılabilir buton sayfada istenilen yerde konumunu almış hale gelir. Sol kısımda olan whatsapp butonu sabit, sağ kısımdaki buton ise açılabilir butondur.

The screenshot displays the DigyAdmin interface for configuring a site template. The main window is titled 'Site Şablonu (Detaylı)' and shows the configuration for 'Flora Garden Beach (50)'. The configuration includes fields for 'Adı\*' (Site Şablonu (Detaylı)), 'Görünüm Şekli\*' (Layout Komponent), 'Yol' (InfoLayout), and 'Sembol' (İkon Seçiniz). A 'Menü Ayarları' modal is open, allowing users to set the 'Arkaplan Rengi' (Background Color) and 'Metin Rengi' (Text Color) for the menu. The modal includes 'Kaydet' (Save) and 'Vazgeç' (Cancel) buttons. A table on the right shows the status of menu items, with 'Etkin' (Active) status and 'Aksiyon' (Action) icons. The user 'ferhat seyrek' is logged in.

Menü ayarlarından ise sayfanın altbar kısmının arkaplan ve yazı rengi özelleştirilebilir.

Revision #9

Created 15 April 2024 11:48:13 by Serhat Türe

Updated 3 May 2024 16:55:04 by Serhat Türe